

## 持续的稳健盈利

营业额

+3.2%

2019 H1	653
2018 H1	633

(人民币百万元)

毛利

+2.9%

2019 H1	186
2018 H1	181

(人民币百万元)

净利润

+1.0%

2019 H1	87
2018 H1	86

(人民币百万元)

净利润率

-0.2ppts

2019 H1	13.4%
2018 H1	13.6%

## 财务摘要

(人民币千元)	2019年 H1	2018年 H1	同比变动
<b>营业额</b>	653,143	632,973	+3.2%
- 嵌入式软件和安全支付产品	471,520	501,083	-5.9%
- 数据处理服务	132,300	99,853	+32.5%
- 设备	49,323	32,037	+54.0%
<b>毛利</b>	186,202	180,926	+2.9%
<b>毛利率(%)</b>	28.5%	28.6%	持平
<b>期间费用</b>	114,389	114,338	持平
<b>营业利润</b>	102,095	110,170	-7.3%
<b>营业利润率(%)</b>	15.6%	17.4%	(-1.8个百分点)
<b>净利润</b>	87,244	86,395	+1.0%
<b>净利润率(%)</b>	13.4%	13.6%	(-0.2个百分点)
<b>每股派息 (港仙)</b>			
- 中期	4.0	4.0	
<b>派息比率</b>	34.3%	33%	+1.3个百分点
<b>每股盈利 (人民币 分)</b>			
- 基本	10.6	10.5	+1.0%
- 摊薄	10.6	10.5	+1.0%

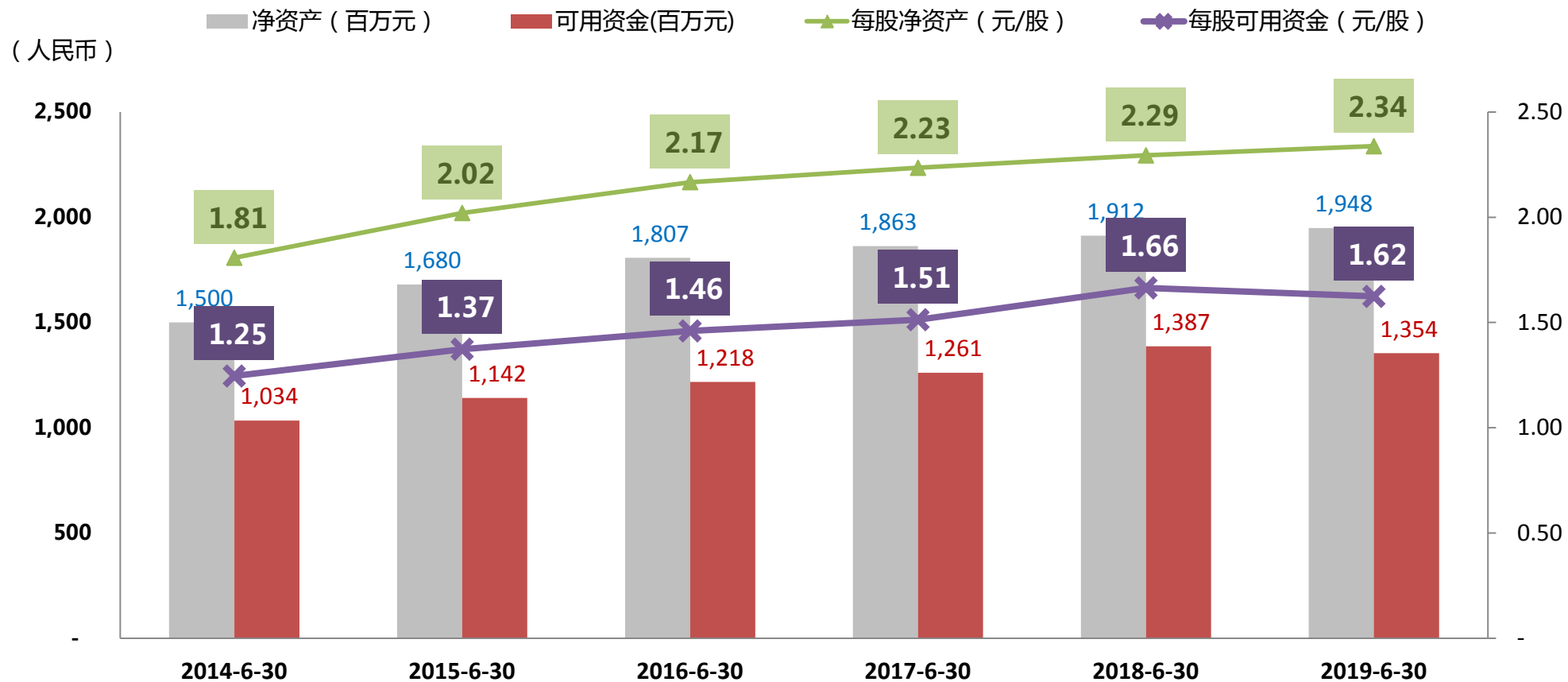
## 经营费用

(人民币千元)	2019年H1		2018年H1		2017年H1	
	金额	占收入%	金额	占收入%	金额	占收入%
营业额	653,143	100.0%	632,973	100.0%	691,005	100.0%
经营费用	114,389	17.5%	114,338	18.1%	116,336	16.8%
-研发成本	51,434	7.9%	51,809	8.2%	49,258	7.1%
-销售及分销成本	44,385	6.8%	45,445	7.2%	56,287	8.1%
-行政开支	18,570	2.8%	17,084	2.7%	10,791	1.6%

## 主要财务指标

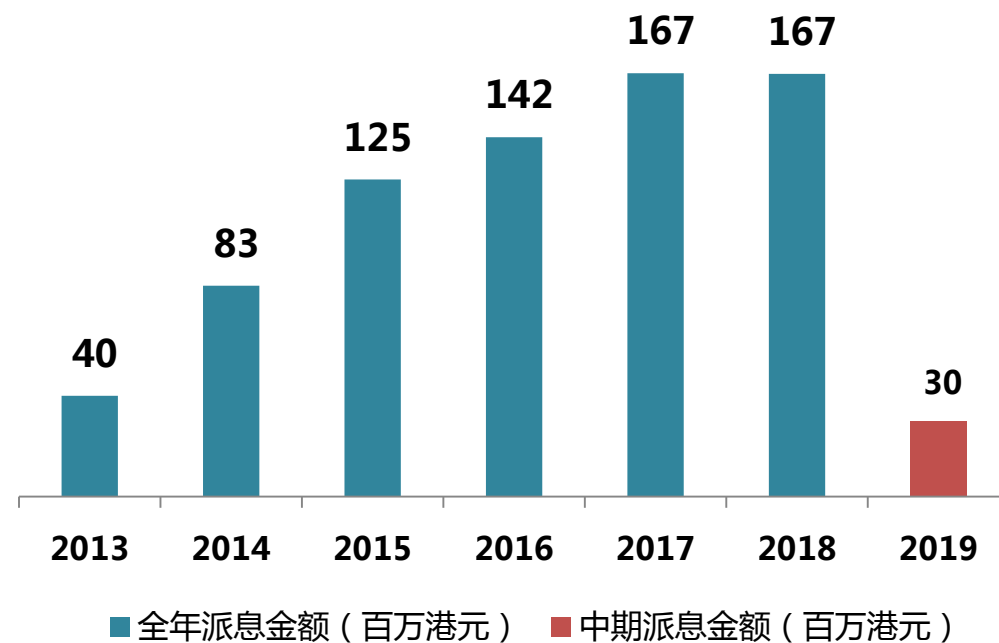
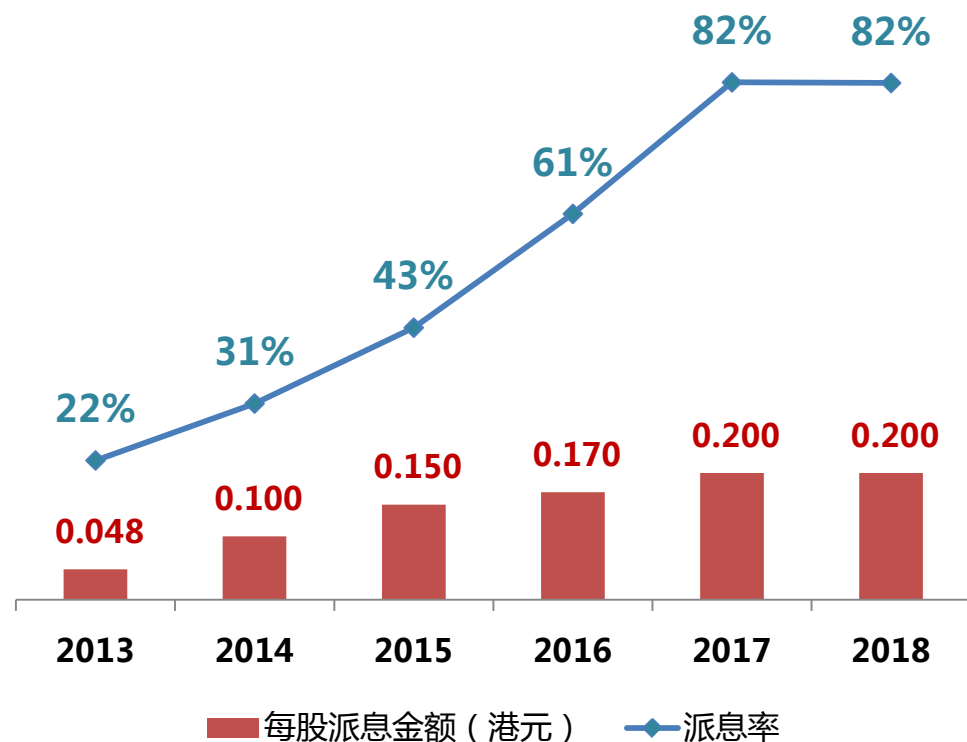
指标	截至2019年 6月30日止	截至2018年 6月30日止	截至2018年 12月31日止
存货金额 (人民币千元)	220,250	260,659	211,952
存货周转期 (天)	84	94	75
应收货款 (人民币千元)	460,629	490,693	413,840
应收货款周转期 (天)	121	130	105
流动资产 (人民币千元)	1,847,592	2,092,618	2,000,072
流动负债 (人民币千元)	530,724	659,067	621,974
流动比率 (倍)	3.5	3.2	3.2

## 净资产和可使用资金稳定增长



(2019年8月16日每股收市价：1.87港元，折合人民币1.68元)

## 稳定可观的派息政策



累计派息金额超过6.1亿港元 (截至2019年6月)