

持续的稳健盈利

销售额

持平	
2018年	1,411
<hr/>	
2017年	1,401
(人民币百万元)	

毛利


-6.5%	
2018年	390
<hr/>	
2017年	417
(人民币百万元)	

净利润

+6.2%	
2018年	175
<hr/>	
2017年	165
(人民币百万元)	


净利润率

+0.7ppts	
2018年	12.4%
<hr/>	
2017年	11.7%




财务摘要

(人民币千元)	2018年	2017年	同比变动
营业额	1,411,127	1,400,842	+0.7%
毛利	390,131	417,181	(6.5%)
毛利率(%)	27.6%	29.8%	(-2.2个百分点)
期间费用	257,363	250,691	+2.7%
营业利润	214,378	240,934	-11.0%
营业利润率(%)	15.2%	17.2%	(-2.0个百分点)
汇兑收益(损失)*	23,117	(49,815)	(146.4%)
净利润	174,648	164,477	+6.2%
净利润率(%)	12.4%	11.7%	+0.7个百分点
每股派息(港仙)			
- 全年	20.0	20.0	持平
派息比率	82%	82%	
每股盈利(人民币分)			
- 基本	21.2	20.0	+6.0%
- 摊薄	21.2	20.0	+6.0%




经营费用

(人民币千元)	2016年		2017年		2018年	
	金额	占收入%	金额	占收入%	金额	占收入%
营业额	1,393,713	100.0%	1,400,842	100.0%	1,411,127	100.0%
经营费用	263,136	18.9%	250,691	17.9%	257,363	18.2%
-研发成本	98,050	7.0%	109,053	7.8%	113,854	8.1%
-销售及分销成本	132,105	9.5%	105,719	7.5%	106,020	7.5%
-行政开支	32,981	2.4%	35,919	2.6%	37,489	2.7%



主要财务指标


指标	截至2018年 12月31日止	截至2017年 12月31日止	截至2018年 6月30日止	截至2017年 6月30日止
存货金额 (人民币千元)	211,952	207,609	260,659	172,488
存货周转期 (天)	75	78	87	72
应收金额 (人民币千元)	413,840	417,729	490,493	613,559
应收账款周转期 (天)	108	99	158	125
流动资产 (人民币千元)	2,000,072	2,196,924	2,092,618	1,873,783
流动负债 (人民币千元)	621,974	757,121	659,067	612,990
流动比率 (倍)	3.2	2.9	3.2	3.1



净资产与现金

汇率：HKD/RMB： 0.85566

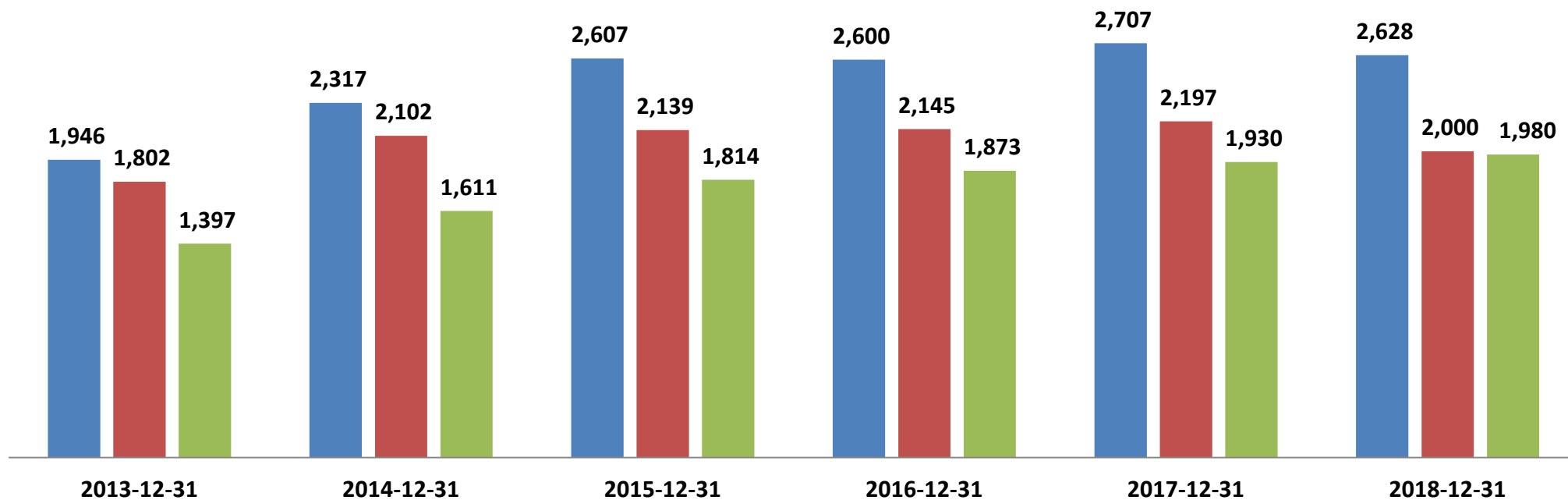
(人民币)	于2018年12月31日	于2017年12月31日	于2018年6月30日	于2017年6月30日
净资产 (千元)	1,980,083	1,929,883	1,911,981	1,862,880
可使用现金* (千元)	1,570,051	1,616,967	1,387,237	1,261,337
每股净资产	2.38元	2.31元	2.29元	2.23元
每股净现金	1.88元	1.94元	1.66元	1.51元




资产规模

净资产不断增加

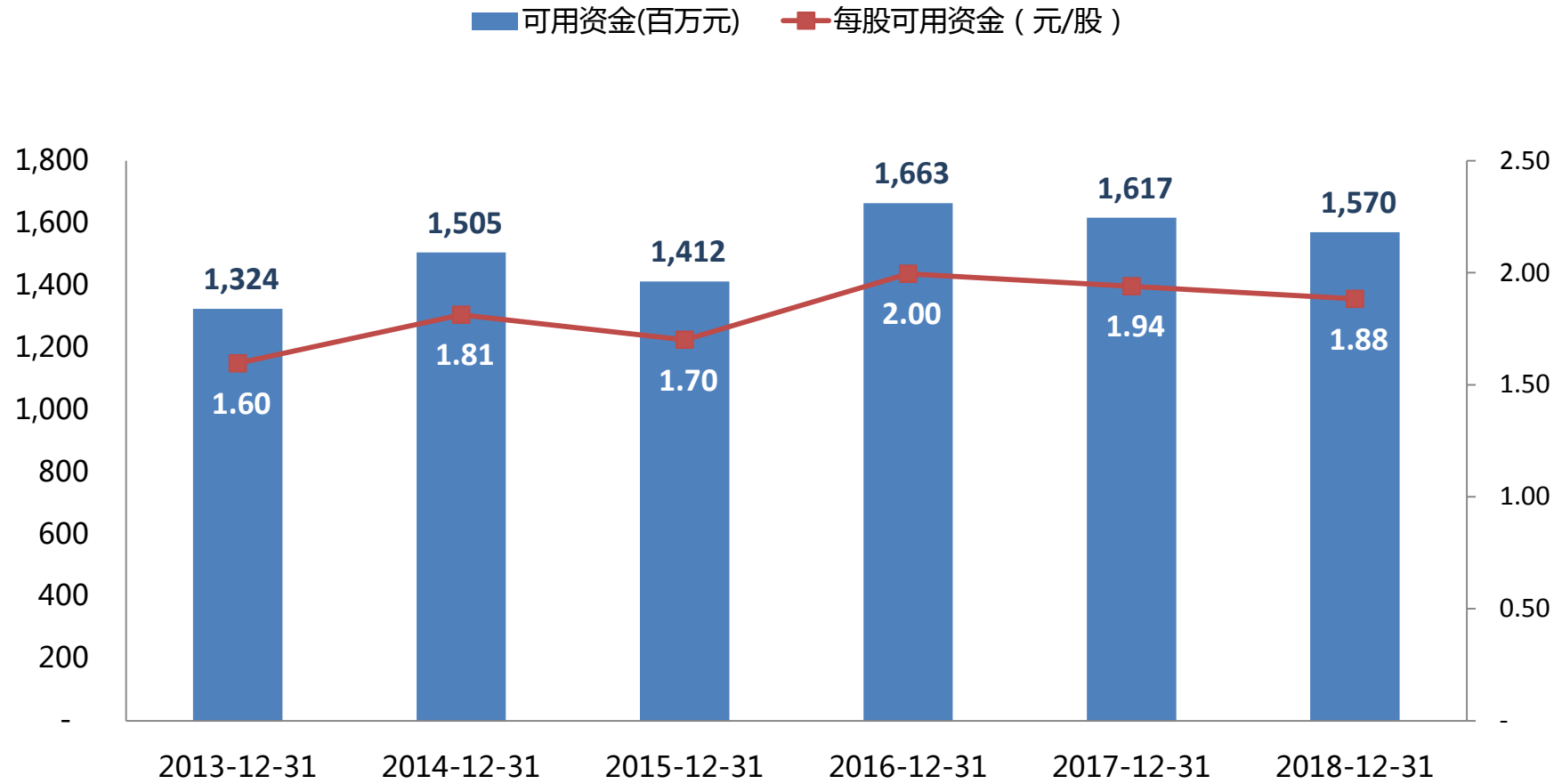
■ 总资产(百万元) ■ 流动资产(百万元) ■ 净资产(百万元)




(人民币:元)	2013-12-31	2014-12-31	2015-12-31	2016-12-31	2017-12-31	2018-12-31
每股净资产	1.683	1.939	2.176	2.248	2.315	2.375

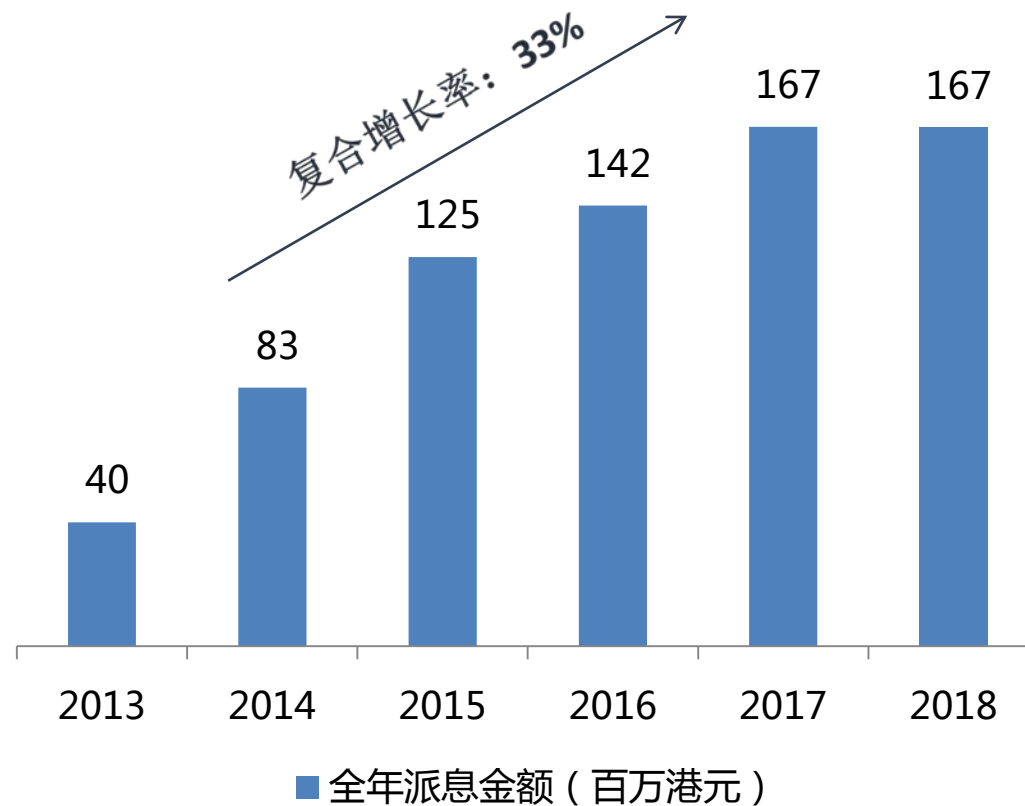
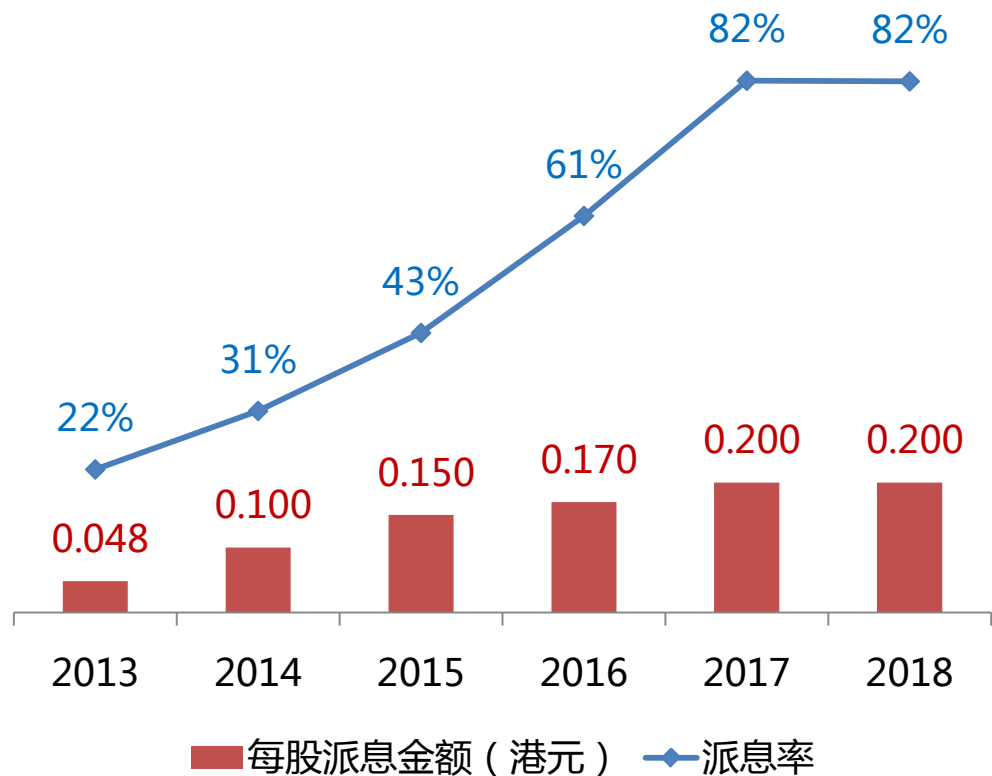


现金流充裕





稳定可观的派息政策



累计派息金额超过7.2亿港元